

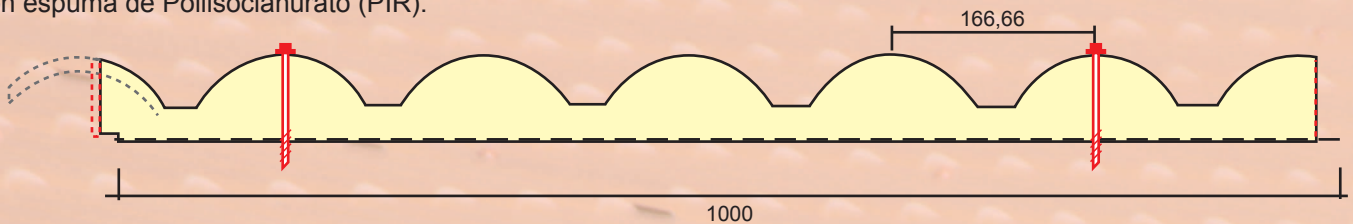
PANEL SANDWICH

Perfimur Teja

Descripción general del producto

El panel imitación teja PERFIMUR se compone de dos chapas de acero prelacadas, perfiladas a voluntad de manera que la cara exterior del panel posea una forma muy similar a la teja tradicional "cañón". Posteriormente al perfilado de las chapas se inyecta la espuma de poliuretano rígido dando como resultado un panel con alta capacidad aislante además del valor añadido de ser un sustituto ideal a la cubierta de teja tradicional por su fácil instalación y gran poder estético.

La fijación de este panel se realiza mediante tornillos que poseen la cabeza del tornillo del mismo color que el panel. De esta manera las fijaciones quedan prácticamente invisibles en la cubierta. Bajo pedido se pueden fabricar los paneles con espuma de Poliisocianurato (PIR).



NOTA IMPORTANTE: Para una correcta instalación es importante realizar la fijación de los tornillos en la posición donde se indica en la figura superior. Para una óptima instalación, se recomienda una separación entre apoyos no mayor a 1 m.




Tapa de alero



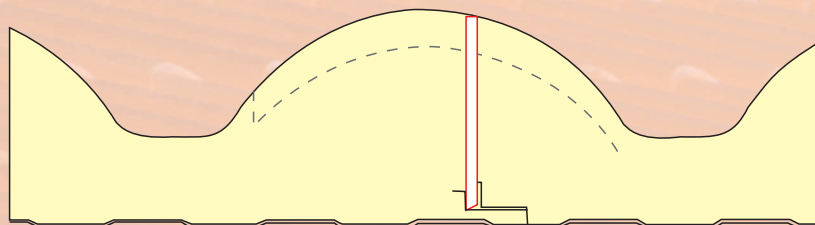
Cumbrera

Tapa plástica


Tornillo panel sándwich



Color albero envejecido



Tapa lateral



Color rojo teja (RAL 8004)

Acero

PERFIMUR utiliza aceros prelacados de las más altas calidades. Chapa de acero galvanizado por inmersión en Zinc (Procedimiento Sendzimir) S/N EN10142 y calidad S250 GD. Recubrimiento de prelacado según necesidades (Poliéster, Plastisol, PVDF, etc.). A petición del cliente y previo estudio, es posible la fabricación con espesores de chapa específicos.

Aplicación

Pendiente mínima del 15% para cubiertas sin solape. Mínima del 20% para cubiertas con solape.

Datos básicos del panel

Ancho útil	1.000 mm
Longitud máxima	15.050 mm
Densidad Poliuretano	40 Kg/m ³
Espesor nominal	40 mm
Espesor máximo en crestas	80 mm



Pesos paneles

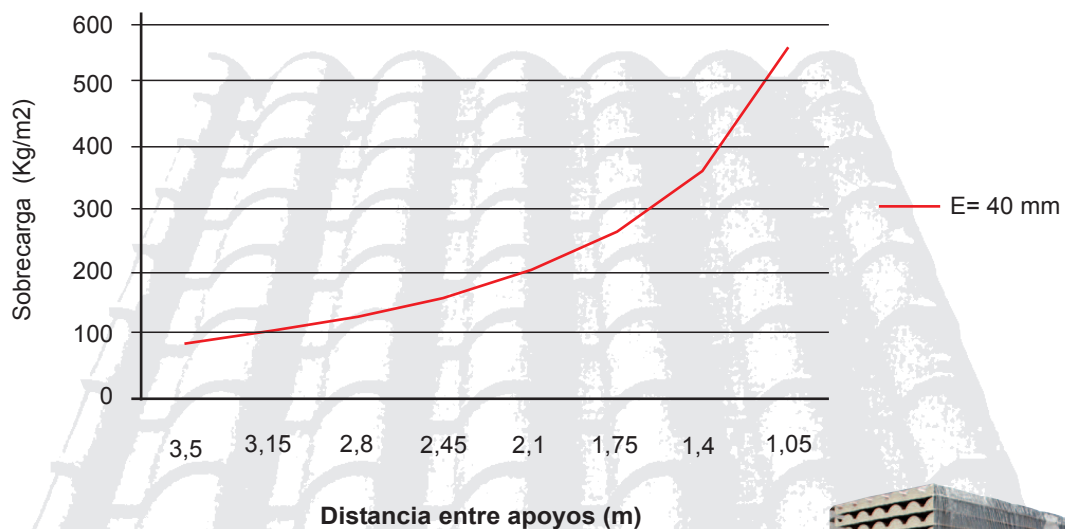
Espeor Panel (mm)	40
Peso (Kg/m ²)	10,95

Propiedades Térmicas

Espeor (mm)	K (Kcal/m ² □ h □ C)	K (W/m ² □ C)
40	0,31	0,36

Propiedades Mecánicas

4 Apoyos



Acabados

El color estándar de este panel en su cara exterior es el rojo teja RAL 8004. Bajo pedido y previo estudio se puede realizar en otros colores (teja envejecida, etc.).

En la cara interior el prelacado estándar es el blanco pirineo 1006. PERFORMUR también pone a disposición de sus clientes el acabado interior en imitación madera.

Accesorios

Todos los accesorios necesarios para la correcta instalación y terminación del panel imitación teja tales como remates laterales, tapas de alero y cumbreas están diseñados específicamente para el panel decorativo imitación teja PERFORMUR, y disponible para el cliente que lo requiera.

Perfiles Murcia S.A. se reserva el derecho a modificar las características cuando lo considere necesario para su mejora. Los datos expuestos en este catálogo no representan condiciones de garantía contractual, debido a las tolerancias existentes en las materias primas.

FÁBRICA Y OFICINAS: Pol. Industrial Camino de Los Pinos s/n, 30565 Las Torres de Cotillas - Murcia - Teléfono: 968 628 312 - Fax: 968 628 498

e-mail: info@perfirmur.es - web: www.perfirmur.es